

1- Qual a real necessidade do detalhamento do Plano de Contratações Anual (PCA) a nível de Padrão Descritivo de Materiais (PDM) e Catálogo de Serviços (CATSER)?

Conforme o Decreto lei 200/1967 e a lei 14.133/2021 os atos relacionados a compras públicas devem ser pautados no princípio do planejamento, de modo a visar a racionalidade das decisões e prevenir desperdícios.

Nesse contexto, torna-se essencial que as aquisições estejam previstas no Plano de Contratações Anual (PCA) do ano vigente de forma a permitir que a gestão dos recursos públicos seja realizada de forma eficiente.

Outrossim, de acordo com o Acórdão 1796/2018-TCU-Plenário, o Decreto 10.947/2022 e o Quadro 315 - Riscos relacionados, presente no manual de Licitações e Contratos do TCU página 686, é altamente recomendável que o PCA seja utilizado como instrumento de governança de forma que permita auxiliar na prevenção da ocorrência de fracionamento de despesa. Portanto, a fim de mitigar a ocorrência dessa irregularidade torna-se imperativo que as despesas cadastradas no referido Plano sejam detalhadas a nível de Padrão Descritivo de Materiais (PDM) e Catálogo de Serviços (CATSER), de acordo com cada caso.

Visto que um planejamento mais detalhado colaborará na prevenção do fracionamento da despesa, será possível realizar mais dispensas de licitação de forma a melhorar a eficiência das compras realizadas pelo CEFET/RJ.

2. Operacionalização do cadastro das demandas orçamentárias por PDM e CATSER.

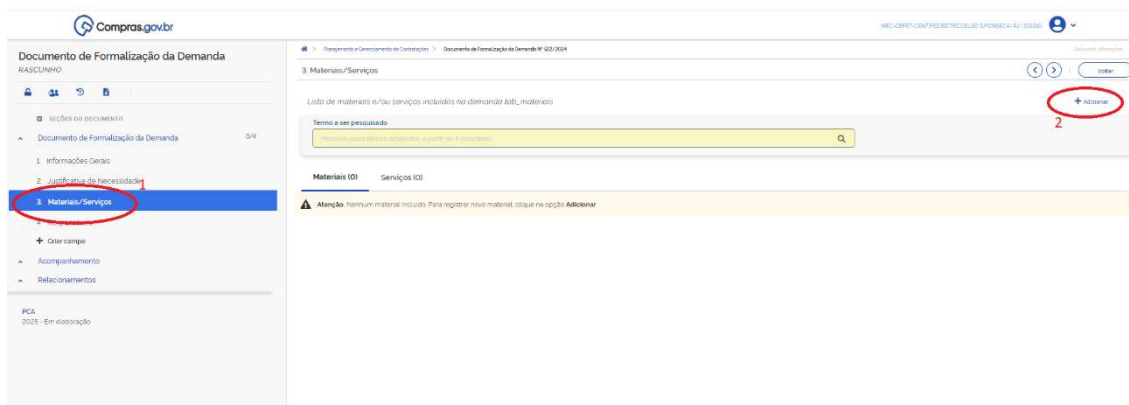
O detalhamento do PCA a nível de PDM e CATSER é realizado por Documento de Formalização de Demanda (DFD), para realização do cadastro, dentro do sistema PGC no campo de “Elaboração de DFDs”, o usuário deverá acessar o botão “+ Criar” conforme demonstrado na imagem abaixo.

The screenshot displays the 'Planejamento e Gerenciamento de Contratações' interface on Compras.gov.br. The breadcrumb trail is 'Planejamento e Gerenciamento de Contratações > Planejamento e Gerenciamento de Contratações'. The main heading is 'Planejamento e Gerenciamento de Contratações' with a sub-heading 'Nesta tela os áreas requisitantes poderão elaborar os Documentos de Formalização de Demandas - DFDs que fundamentam o plano de contratações anual, evidenciam e detalham as necessidades de contratação'. A progress bar shows four steps: 'Elaboração de DFDs' (highlighted with a red circle and '1'), 'consolidação das demandas', 'Formação do PCA', and 'Aprovação do PCA'. A '+ Criar' button is circled in red and labeled '2'. Below the progress bar is a search filter for 'PCA' with a dropdown menu showing 'PCA 2025 - Em elaboração' and a search box. The main content area shows a table of 'Meus DFDs (6)' with columns for DFD ID, UASG, Area requisitante, Descrição sucinta do objeto, Valor da contratação, Situação, and Ações. The table lists six DFDs with IDs 521/2024, 405/2024, 313/2024, 308/2024, 44/2024, and 42/2024, all with status 'RASCUNHO'.

| DFD | UASG do DFD | Área requisitante | Descrição sucinta do objeto | Valor da contratação | Situação | Ações |
|----------|-------------|-------------------|-----------------------------|----------------------|----------|---|
| 521/2024 | 153010 | | | | RASCUNHO | [Ícone de lupa] [Ícone de compartilhar] [Ícone de menu] |
| 405/2024 | 153010 | | | | RASCUNHO | [Ícone de lupa] [Ícone de compartilhar] [Ícone de menu] |
| 313/2024 | 153010 | | | | RASCUNHO | [Ícone de lupa] [Ícone de compartilhar] [Ícone de menu] |
| 308/2024 | 153010 | | | | RASCUNHO | [Ícone de lupa] [Ícone de compartilhar] [Ícone de menu] |
| 44/2024 | 153010 | | | | RASCUNHO | [Ícone de lupa] [Ícone de compartilhar] [Ícone de menu] |
| 42/2024 | 153010 | | | | RASCUNHO | [Ícone de lupa] [Ícone de compartilhar] [Ícone de menu] |

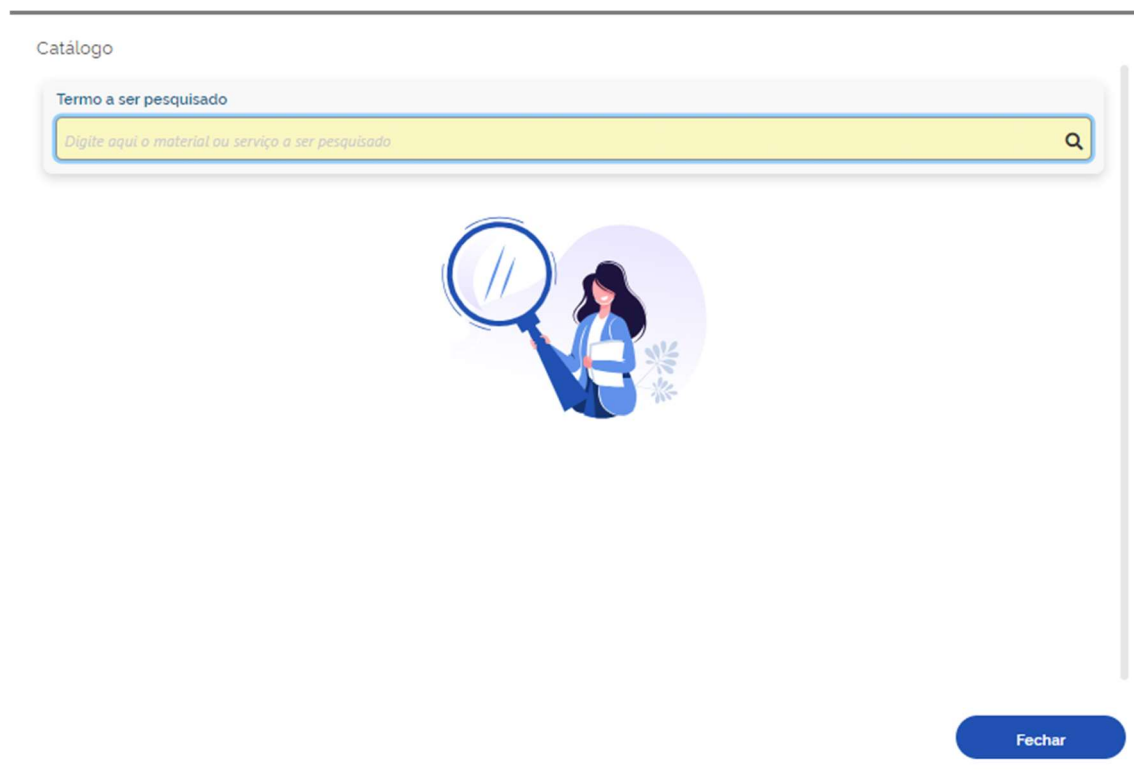
- 1- Aba de elaboração dos DFDs;
- 2- Botão para criação de novos DFDs.

Uma vez acessado o DFD, no campo “3. Material/Serviços”, o usuário deverá acessar o campo “+ Adicionar”



- 1- Campo “3. Material/Serviços”;
- 2- Botão “+ Adicionar”, acessa a tela ao catálogo de itens do compras.gov.

Quando o catálogo for acessado, será aberta uma tela para pesquisa do material ou serviço a ser incluído no planejamento de compras.




Nesse exemplo, será utilizada a inclusão de um notebook no planejamento de aquisição.

Catálogo

Termo a ser pesquisado

Notebook

Materiais


| Classe ↑↓ | Descrição ↑↓ | Ações |
|-----------|--------------|---|
| 7010 | Computadores |  + |

Fechar

- 1- Código da Classe de material.
- 2- Descrição da Classe de material.
- 3- Botão para realizar maior detalhamento da compra planejada.

Ao clicar no botão mencionado na observação 3 a compra já estará com detalhamento o bastante para ser efetiva no controle de fracionamento de despesa, será necessário apenas incluí-la e prosseguir com as demais fases para conclusão do DFD.

The screenshot shows a procurement system interface. At the top, there is a search bar with the text 'Termo a ser pesquisado' and 'Notebook'. To the right, there is a search button with a magnifying glass icon. Below the search bar, there is a section titled 'Materiais' with a 'Cancelar' button and a 'Salvar' button. A red circle labeled '4' highlights a yellow input field labeled 'Valor (R\$)'. Below this, there is a table with the following structure:

| Código PDM | Nome PDM | Ações |
|------------|----------|---|
| 8435 | Notebook |  |

A red circle labeled '1' highlights the 'Código PDM' column, a red circle labeled '2' highlights the 'Nome PDM' column, and a red circle labeled '3' highlights the plus icon in the 'Ações' column. At the bottom right, there is a 'Fechar' button.

- 1- Código do PDM
- 2- Nome do subgrupo PDM
- 3- Botão para inclusão do PDM selecionado no DFD
- 4- Campo para inserção do valor estimado para a contratação (**habilitado após clicar no botão mencionado na observação 3**).

Já no que diz respeito a serviços a única diferença será que em vez de existir a etapa de classe de material haverá o Grupo de serviço, antecedendo o CATSER.

Catálogo

Termo a ser pesquisado

limpeza

Materiais **Serviços**

| Grupo | Descrição | Ações |
|-------|--|-------|
| 852 | Serviços de investigação e segurança | + 3 |
| 853 | Serviços de limpeza | + 3 |
| 871 | Serviços de manutenção e reparo de produtos fabricados de metal, maquinaria e equipamentos | + |
| 872 | Serviços de reparo de outros bens | + |
| 971 | Serviços de lavanderia, limpeza e tinturaria | + |
| 949 | Outros serviços de proteção ambiental n.c.p. | + |
| 859 | Outros serviços de suporte | + |

Fechar

- 1- Código do grupo do serviço
- 2- Descrição do grupo do serviço
- 3- Botão de detalhamento do grupo, deve ser acionado para escolher o CATSER pertinente.

Catálogo

Termo a ser pesquisado

limpeza

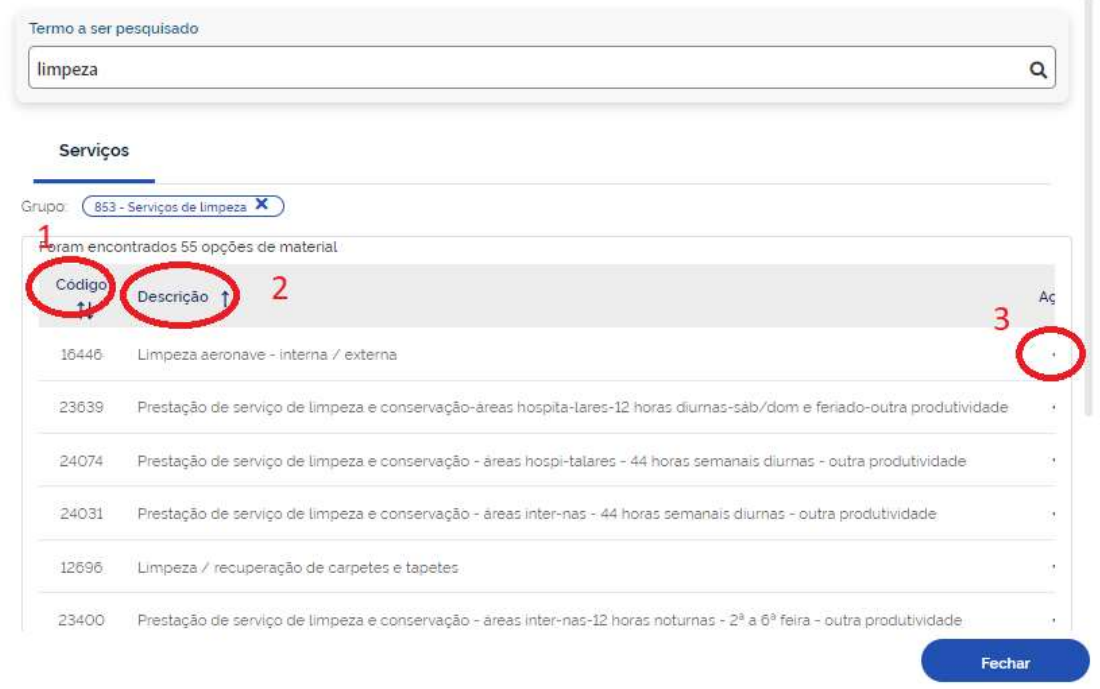
Serviços

Grupo: 853 - Serviços de limpeza X

Foram encontrados 55 opções de material

| Código | Descrição | Aç |
|--------|---|----|
| 16446 | Limpeza aeronave - interna / externa | . |
| 23639 | Prestação de serviço de limpeza e conservação - áreas hospitalares - 12 horas diurnas - sáb/dom e feriado - outra produtividade | . |
| 24074 | Prestação de serviço de limpeza e conservação - áreas hospitalares - 44 horas semanais diurnas - outra produtividade | . |
| 24031 | Prestação de serviço de limpeza e conservação - áreas internas - 44 horas semanais diurnas - outra produtividade | . |
| 12696 | Limpeza / recuperação de carpetes e tapetes | . |
| 23400 | Prestação de serviço de limpeza e conservação - áreas internas - 12 horas noturnas - 2ª a 6ª feira - outra produtividade | . |

Fechar



- 1- Código CATSER
- 2- Descrição do CATSER
- 3- Botão de adicionar o CATSER no respectivo DFD (está semioculto, mas pode ser acessado assim mesmo).

Assim, encerra-se esse breve tutorial sobre como detalhar o planejamento das contratações anuais no sistema PGC. Com essas poucas medidas, espera-se que seja possível melhorar a governança na operacionalização das compras do CEFET/RJ e permitir que as dispensas de licitação em razão do valor possam ser realizadas de forma mais segura.